BASTELN
Josef im Gefängnis

Material:
- Kopierpapier 200 g/m²
- Stifte, Schere
- Stopfnadeln
- Wolle/dünne Kordel

Vorarbeiten:
Vorlagen kopieren

So wird's gemacht:
Anmalen. Mit einer Stopfnadel durch die grauen Kreise piksen. Dann die dünne Kordel oder die Wolle durch die Stopfnadel fädeln und durch die Löcher „nähen". Damit sitzt Josef hinter Gittern …



Variante 2:
Ausmalbild - Gitterstäbe mit einem Lineal aufmalen.

Christliche Verlagsgesellschaft mbH

© Kinder-Entdeckerheft.de - R. Kerkmann - www.cv-dillenburg.de